

報道関係各位

株式会社ツヴァイ自主調査
「あなたの声」を聞かせてくださいアンケート
【現代シングルの結婚観】調査結果のご報告

2006年7月5日
株式会社ツヴァイ

株式会社ツヴァイ（結婚相手紹介サービス業）は、昨年10月、入会者の方々に『「あなたの声」を聞かせてくださいアンケート』を実施いたしました。

現代シングルの結婚観を探るべく、アンケートでは、主に入会者の方々の結婚観に関して質問を行いました。

つきましては、このたびアンケート調査の一部ではございますが調査結果をご用意いたしましたので、ご報告申し上げます。

【 調査概要 】

調査地域：全国

調査対象：株式会社ツヴァイへの入会者

有効回答数：1003 サンプル

男性 20代：44ss

女性 20代：169ss

男性 30代：248ss

女性 30代：384ss

男性 40代：80ss

女性 40代：53ss

男性 50代以上：18ss

女性 50代以上：7ss

調査方法：株式会社ツヴァイ 本社・支社・営業所において直接質問

調査時期：2005年11月1日～12月20日

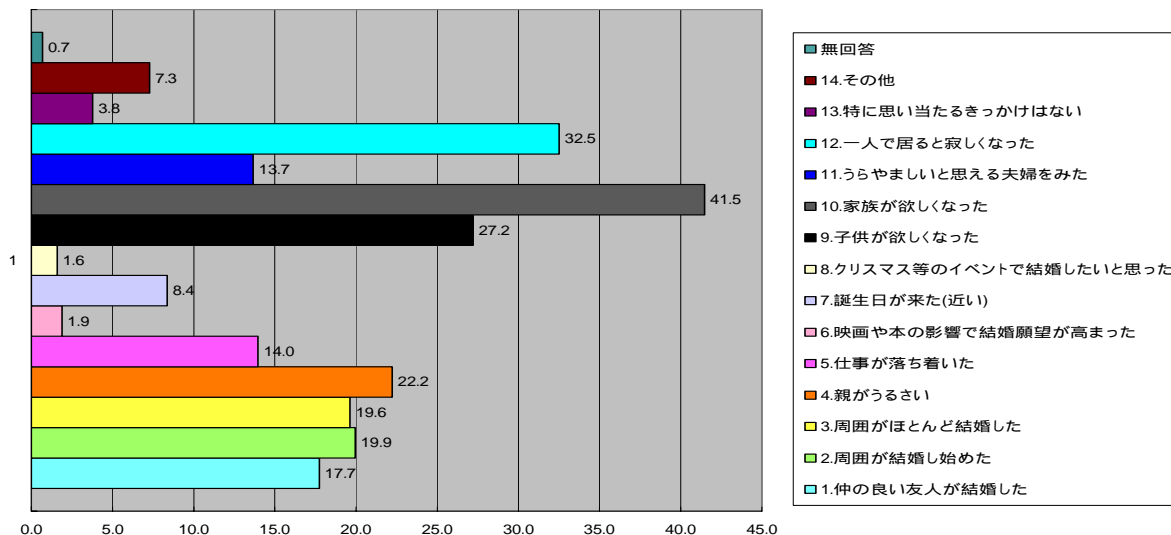
実施機関：株式会社ツヴァイ

< 調査結果詳細 >

結婚したいと思ったきっかけは何ですか？(複数回答)

1位「家族が欲しくなった」(41.5%)、2位「一人で居ると寂しくなった」(32.5%)、
3位「子供が欲しくなった」(27.2%)

いずれも内面的な要因が上位を占め、外的な要因を上回っている。

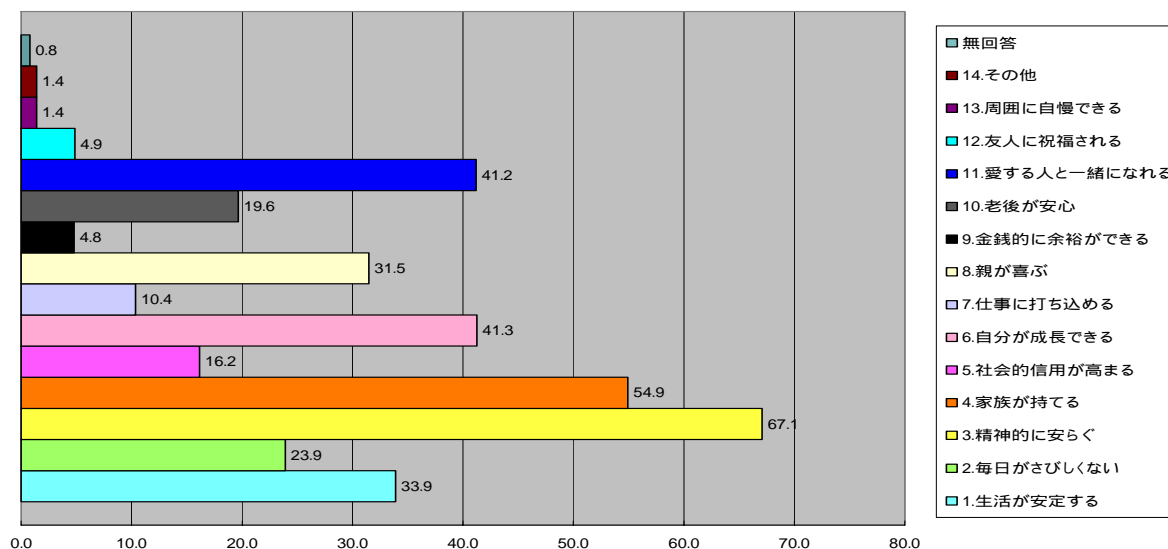


*上段-人数, 下段-属性別%

| 結婚したいと思ったきっかけはなんですか？ 当てはまるものをお選びください。(複数回答可) | 全体 | 男性 | 女性 | 20-24 歳 | 25-29 歳 | 30-34 歳 | 35-39 歳 | 40代 | 50歳～ |
|---|-------|-------|-------|------------|------------|------------|------------|-------|-------|
| 標本数 | 1003 | 390 | 613 | 20 | 193 | 366 | 266 | 133 | 25 |
| 1. 仲の良い友人が結婚した | 178 | 63 | 115 | 3 | 45 | 82 | 41 | 7 | 0 |
| | 17.7 | 16.2 | 18.8 | 15.0 | 23.3 | 22.4 | 15.4 | 5.3 | 0.0 |
| 2. 周囲が結婚し始めた | 200 | 72 | 128 | 8 | 73 | 89 | 25 | 5 | 0 |
| | 19.9 | 18.5 | 20.9 | 40.0 | 37.8 | 24.3 | 9.4 | 3.8 | 0.0 |
| 3. 周囲がほとんど結婚した | 197 | 74 | 123 | 0 | 17 | 91 | 67 | 20 | 2 |
| | 19.6 | 19.0 | 20.1 | 0.0 | 8.8 | 24.9 | 25.2 | 15.0 | 8.0 |
| 4. 親がうるさい | 223 | 85 | 138 | 4 | 52 | 111 | 48 | 8 | 0 |
| | 22.2 | 21.8 | 22.5 | 20.0 | 26.9 | 30.3 | 18.0 | 6.0 | 0.0 |
| 5. 仕事が落ち着いた | 140 | 79 | 61 | 2 | 27 | 46 | 38 | 23 | 4 |
| | 14.0 | 20.3 | 10.0 | 10.0 | 14.0 | 12.6 | 14.3 | 17.3 | 16.0 |
| 6. 映画や本の影響で結婚願望が高まった | 19 | 7 | 12 | 1 | 3 | 9 | 3 | 1 | 2 |
| | 1.9 | 1.8 | 2.0 | 5.0 | 1.6 | 2.5 | 1.1 | 0.8 | 8.0 |
| 7. 誕生日が来た(近い) | 84 | 18 | 66 | 2 | 21 | 38 | 19 | 4 | 0 |
| | 8.4 | 4.6 | 10.8 | 10.0 | 10.9 | 10.4 | 7.1 | 3.0 | 0.0 |
| 8. クリスマス等のイベントで結婚したいと思った | 16 | 4 | 12 | 0 | 5 | 6 | 3 | 1 | 1 |
| | 1.6 | 1.0 | 2.0 | 0.0 | 2.6 | 1.6 | 1.1 | 0.8 | 4.0 |
| 9. 子供が欲しくなった | 273 | 62 | 211 | 4 | 58 | 115 | 72 | 22 | 2 |
| | 27.2 | 15.9 | 34.4 | 20.0 | 30.1 | 31.4 | 27.1 | 16.5 | 8.0 |
| 10. 家族が欲しくなった | 416 | 144 | 272 | 4 | 59 | 145 | 136 | 64 | 8 |
| | 41.5 | 36.9 | 44.4 | 20.0 | 30.6 | 39.6 | 51.1 | 48.1 | 32.0 |
| 11. うらやましいと思える夫婦をみた | 137 | 42 | 95 | 3 | 33 | 52 | 28 | 16 | 5 |
| | 13.7 | 10.8 | 15.5 | 15.0 | 17.1 | 14.2 | 10.5 | 12.0 | 20.0 |
| 12. 一人で居ると寂しくなった | 326 | 139 | 187 | 2 | 56 | 110 | 92 | 54 | 12 |
| | 32.5 | 35.6 | 30.5 | 10.0 | 29.0 | 30.1 | 34.6 | 40.6 | 48.0 |
| 13. 特に思い当たるきっかけはない | 38 | 16 | 22 | 3 | 7 | 15 | 7 | 5 | 1 |
| | 3.8 | 4.1 | 3.6 | 15.0 | 3.6 | 4.1 | 2.6 | 3.8 | 4.0 |
| 14. その他 | 73 | 21 | 52 | 1 | 18 | 19 | 14 | 17 | 4 |
| | 7.3 | 5.4 | 8.5 | 5.0 | 9.3 | 5.2 | 5.3 | 12.8 | 16.0 |
| 無回答 | 7 | 1 | 6 | 0 | 1 | 0 | 6 | 0 | 0 |
| | 0.7 | 0.3 | 1.0 | 0.0 | 0.5 | 0.0 | 2.3 | 0.0 | 0.0 |
| M.T. | 232.0 | 212.1 | 244.7 | 185.0 | 246.1 | 253.6 | 225.2 | 185.7 | 164.0 |

結婚すると良いと思う点は何ですか？(複数回答)

1位「精神的に安らぐ」(67.1%)、2位「家族が持てる」(54.9%)、3位「自分が成長できる」(41.3%)
 パートナーに対する安らぎと共に、自身の成長を求める傾向が強いことが伺える。



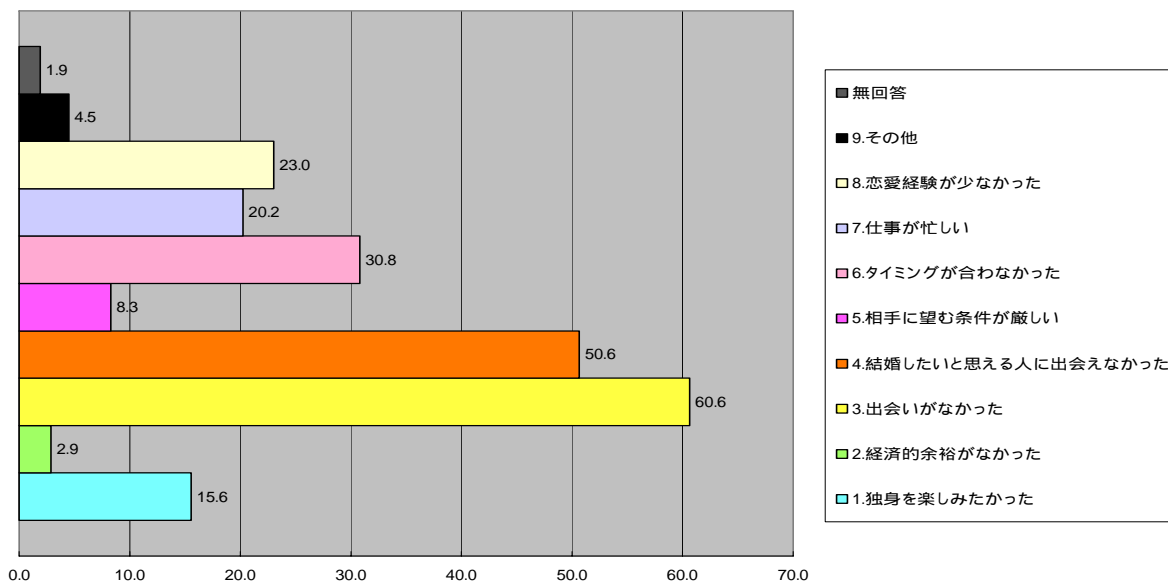
*上段-人数,下段-属性別%

| 結婚すると良いと思う点は何ですか？ 当てはまるものを選んでください。(複数回答可) | 全体 | 男性 | 女性 | 20-24 歳 | 25-29 歳 | 30-34 歳 | 35-39 歳 | 40代 | 50歳～ |
|--|-------------|-------------|-------------|------------|-------------|-------------|-------------|------------|------------|
| 標本数 | 1003 | 390 | 613 | 20 | 193 | 366 | 266 | 133 | 25 |
| 1.生活が安定する | 340 33.9 | 92 23.6 | 248 40.5 | 8 40.0 | 74 38.3 | 126 34.4 | 86 32.3 | 43 32.3 | 3 12.0 |
| 2.毎日がさびしくない | 240 23.9 | 126 32.3 | 114 18.6 | 3 15.0 | 36 18.7 | 85 23.2 | 70 26.3 | 33 24.8 | 13 52.0 |
| 3.精神的に安らぐ | 673 67.1 | 259 66.4 | 414 67.5 | 12 60.0 | 119 61.7 | 246 67.2 | 182 68.4 | 94 70.7 | 20 80.0 |
| 4.家族が持てる | 551 54.9 | 184 47.2 | 367 59.9 | 9 45.0 | 108 56.0 | 213 58.2 | 147 55.3 | 67 50.4 | 7 28.0 |
| 5.社会的信用が高まる | 162 16.2 | 84 21.5 | 78 12.7 | 1 5.0 | 20 10.4 | 66 18.0 | 49 18.4 | 25 18.8 | 1 4.0 |
| 6.自分が成長できる | 414 41.3 | 162 41.5 | 252 41.1 | 9 45.0 | 76 39.4 | 166 45.4 | 109 41.0 | 51 38.3 | 3 12.0 |
| 7.仕事に打ち込める | 104 10.4 | 88 22.6 | 16 2.6 | 0 0.0 | 8 4.1 | 37 10.1 | 27 10.2 | 27 20.3 | 5 20.0 |
| 8.親が喜ぶ | 316 31.5 | 93 23.8 | 223 36.4 | 5 25.0 | 71 36.8 | 123 33.6 | 83 31.2 | 32 24.1 | 2 8.0 |
| 9.金銭的に余裕ができる | 48 4.8 | 4 1.0 | 44 7.2 | 3 15.0 | 8 4.1 | 13 3.6 | 14 5.3 | 9 6.8 | 1 4.0 |
| 10.老後が安心 | 197 19.6 | 58 14.9 | 139 22.7 | 4 20.0 | 29 15.0 | 68 18.6 | 54 20.3 | 33 24.8 | 9 36.0 |
| 11.愛する人と一緒になれる | 413 41.2 | 154 39.5 | 259 42.3 | 9 45.0 | 85 44.0 | 153 41.8 | 115 43.2 | 43 32.3 | 8 32.0 |
| 12.友人に祝福される | 49 4.9 | 12 3.1 | 37 6.0 | 1 5.0 | 13 6.7 | 24 6.6 | 8 3.0 | 3 2.3 | 0 0.0 |
| 13.周囲に自慢できる | 14 1.4 | 8 2.1 | 6 1.0 | 1 5.0 | 5 2.6 | 4 1.1 | 4 1.5 | 0 0.0 | 0 0.0 |
| 14.その他 | 14 1.4 | 1 0.3 | 13 2.1 | 0 0.0 | 4 2.1 | 4 1.1 | 5 1.9 | 1 0.8 | 0 0.0 |
| 無回答 | 8 0.8 | 4 1.0 | 4 0.7 | 0 0.0 | 1 0.5 | 1 0.3 | 3 1.1 | 2 1.5 | 1 4.0 |
| M.T. | 353.2 | 340.8 | 361.2 | 325.0 | 340.4 | 363.1 | 359.4 | 348.1 | 292.0 |

あなたが、今まで結婚していない理由は何ですか？(複数回答)

1位「出会いがなかった」(60.6%)、2位「結婚したいと思える人に出会えなかった」(50.6%)、
3位「タイミングが合わなかった」(30.8%)

結婚につながる出会いの機会が、日常生活に少ない事が伺える。

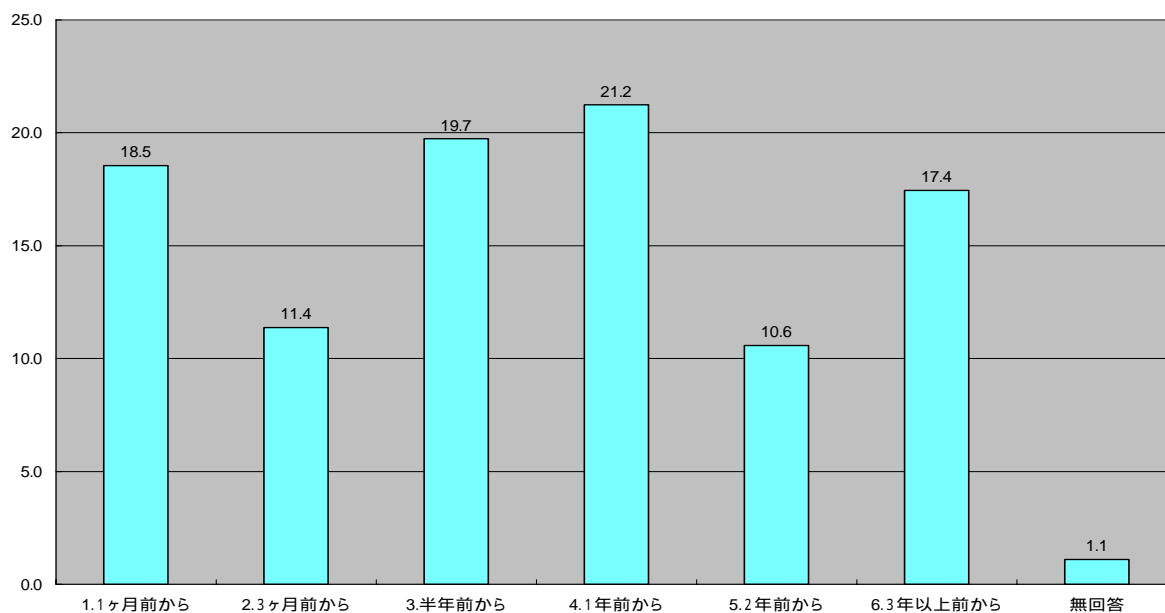


*上段-人数,下段-属性別%

| あなたが、今まで、結婚していない理由は何ですか？ 当てはまるものを選んでください。(複数回答可) | | 全体 | 男性 | 女性 | 20-24 歳 | 25-29 歳 | 30-34 歳 | 35-39 歳 | 40代 | 50歳～ |
|---|------|-------|-------|-------|------------|------------|------------|------------|-------|-------|
| 標本数 | | 1003 | 390 | 613 | 20 | 193 | 366 | 266 | 133 | 25 |
| 1.独身を楽しみたかった | 15.6 | 156 | 55 | 101 | 4 | 42 | 58 | 35 | 16 | 1 |
| 2.経済的余裕がなかった | 2.9 | 29 | 27 | 2 | 0 | 8 | 9 | 10 | 2 | 0 |
| 3.出会いがなかった | 60.6 | 608 | 249 | 359 | 14 | 124 | 217 | 165 | 72 | 16 |
| 4.結婚したいと思える人に出会えなかった | 50.6 | 508 | 173 | 335 | 8 | 97 | 197 | 142 | 54 | 10 |
| 5.相手に望む条件が厳しい | 8.3 | 83 | 35 | 48 | 2 | 11 | 36 | 24 | 8 | 2 |
| 6.タイミングが合わなかった | 30.8 | 309 | 111 | 198 | 3 | 51 | 105 | 94 | 53 | 3 |
| 7.仕事が忙しい | 20.2 | 203 | 108 | 95 | 1 | 33 | 63 | 73 | 26 | 7 |
| 8.恋愛経験が少なかった | 23.0 | 231 | 111 | 120 | 6 | 48 | 95 | 59 | 22 | 1 |
| 9.その他 | 4.5 | 45 | 15 | 30 | 1 | 5 | 11 | 12 | 13 | 3 |
| 無回答 | 1.9 | 19 | 11 | 8 | 0 | 0 | 6 | 7 | 6 | 0 |
| M.T. | | 218.4 | 229.5 | 211.4 | 195.0 | 217.1 | 217.8 | 233.5 | 204.5 | 172.0 |

本気で結婚を考えたのは、どのくらい前からですか？

1位「1年前から」(21.2%)、2位「半年前から」(19.7%)、3位「1ヵ月前から」(18.5%)
 1年以内と回答された方の合計が全体の70.8%を占めた。 30代後半から40代にかけては3年以上前からという回答が1位となっている。



*上段-人数,下段-属性別%

| 本気で結婚を考えたのは、どのくらい前からですか？ 一つだけ選んでください。 | | | | | | | | | |
|--|-------------|------------|-------------|------------|------------|------------|------------|------------|-----------|
| | 全体 | 男性 | 女性 | 20-24 歳 | 25-29 歳 | 30-34 歳 | 35-39 歳 | 40代 | 50歳～ |
| 標本数 | 1003 | 390 | 613 | 20 | 193 | 366 | 266 | 133 | 25 |
| 1.1ヶ月前から | 186 18.5 | 65 16.7 | 121 19.7 | 5 25.0 | 45 23.3 | 72 19.7 | 45 16.9 | 13 9.8 | 6 24.0 |
| 2.3ヶ月前から | 114 11.4 | 41 10.5 | 73 11.9 | 5 25.0 | 27 14.0 | 41 11.2 | 22 8.3 | 15 11.3 | 4 16.0 |
| 3.半年前から | 198 19.7 | 71 18.2 | 127 20.7 | 6 30.0 | 56 29.0 | 63 17.2 | 45 16.9 | 21 15.8 | 7 28.0 |
| 4.1年前から | 213 21.2 | 87 22.3 | 126 20.6 | 2 10.0 | 43 22.3 | 88 24.0 | 51 19.2 | 26 19.5 | 3 12.0 |
| 5.2年前から | 106 10.6 | 37 9.5 | 69 11.3 | 1 5.0 | 14 7.3 | 49 13.4 | 28 10.5 | 13 9.8 | 1 4.0 |
| 6.3年以上前から | 175 17.4 | 86 22.1 | 89 14.5 | 1 5.0 | 7 3.6 | 48 13.1 | 70 26.3 | 45 33.8 | 4 16.0 |
| 無回答 | 11 1.1 | 3 0.8 | 8 1.3 | 0 0.0 | 1 0.5 | 5 1.4 | 5 1.9 | 0 0.0 | 0 0.0 |